

Che cos'è HUB Scuola?



&



MONDADORI EDUCATION Mondadori Education | Elenco libri | Contatti |
Francesca Bianchi Profilo Logout

LIBRO+WEB

Ciao, Maria!

Qui troverai i tuoi MEbook con i Contenuti Digitali Integrativi, ma anche strumenti per costruire le tue risorse e la tua didattica collaborativa. Infine, con la Classe Virtuale, potrai gestire verifiche interattive e contenuti ad hoc.

Docente
Maria Rossi
Esci

Attiva MEbook >
Scarica App MEbook >

Home
Elenco MEbook >
Elenco Contenuti >

I tuoi MEbook

Filtra per **MEBOOK YOUNG** **MEBOOK** **MEBOOK EXTRA** **MEBOOK kids**

Rizzoli EDUCATION **MyStudio** Homepage

Home La mia libreria Registro Calendario Classbox Blog Lesson Plan ePub Maker Fai Da Te DigTest Mosaico

Benvenuto in MyStudio,
MAURO GIORNO
[Modifica il tuo profilo/Esci](#)

La mia libreria

ATTIVA SAGGI
Attiva subito i materiali digitali.

ATTIVA PIN
Inserisci il PIN per attivare i tuoi prodotti e servizi digitali. Dove trovo il PIN?

LIBRI DIGITALI **CONTENUTI INTEGRATIVI** MOSAICO DIGITEST EPUB ALTRO

Vedi tutti



LIBRO+WEB

— & —

MyStudio



hub
SCUOLA

Come si accede?



- Eri già registrato su LIBRO + WEB o su MyStudio?
- Eri già registrato su entrambe le piattaforme?
- Sei un nuovo utente?

Eri già registrato su **LIBRO + WEB** o su **MyStudio**?



Solo account
Libro+web



Solo account
MyStudio



Al primo accesso

Per poter accedere al tuo account HUB Scuola devi accettare i nuovi

[Termini e condizioni](#)



Termini del servizio*

Accetti le [condizioni generali](#), [condizioni di partecipazione ai siti](#) e [licenza d'uso](#)?

 Si

Privacy*

Hai preso atto dell' [informativa sulla privacy](#)? fornita ai sensi dell'art. 13 del Codice privacy?

 Si

Marketing*

Acconsento a rimanere aggiornato su servizi e iniziative promozionali.

 Si **No**

[Leggi tutti i dettagli](#)

Comunicazione a terzi e trattamento da parte di terzi a fini marketing*

Acconsento a rimanere aggiornato su servizi e iniziative promozionali di società terze.

 Si **No**

[Leggi tutti i dettagli](#)

Profilazione*

Acconsento all'utilizzo dei miei dati per attività di profilazione e analisi di tipo statistico.

 Si **No**

[Leggi tutti i dettagli](#)

Al primo accesso

E' necessario effettuare il primo accesso online prima di accedere alle app

Newsletter

Mondadori Education

✓ Novità ed eventi

✓ Campus

✓ Formazione e Seminari Online

✓ Università e Riviste

Rizzoli Education

✓ Novità ed eventi

✓ Formazione e Seminari Online

✓ Riviste Tramontana

Eri già registrato su **entrambe** le piattaforme con **mail diverse**?



&



maria.grazia@yahoo.com

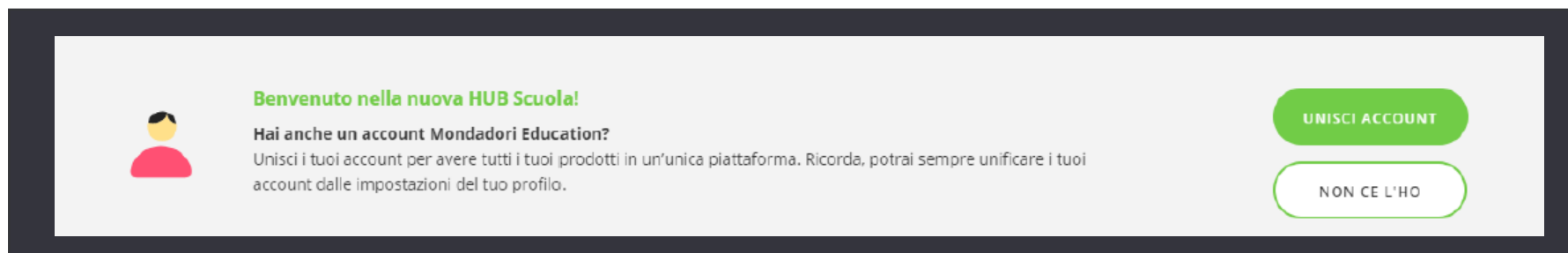
maria.grazia@gmail.com

Al primo accesso

- Vai su www.hubscuola.it
- Accedi con le credenziali di uno dei vecchi account (Mondadori o Rizzoli)
- Accetta i termini del servizio di HUB Scuola
- Esprimi le preferenze sul trattamento dei dati e sulle newsletter delle due case editrici

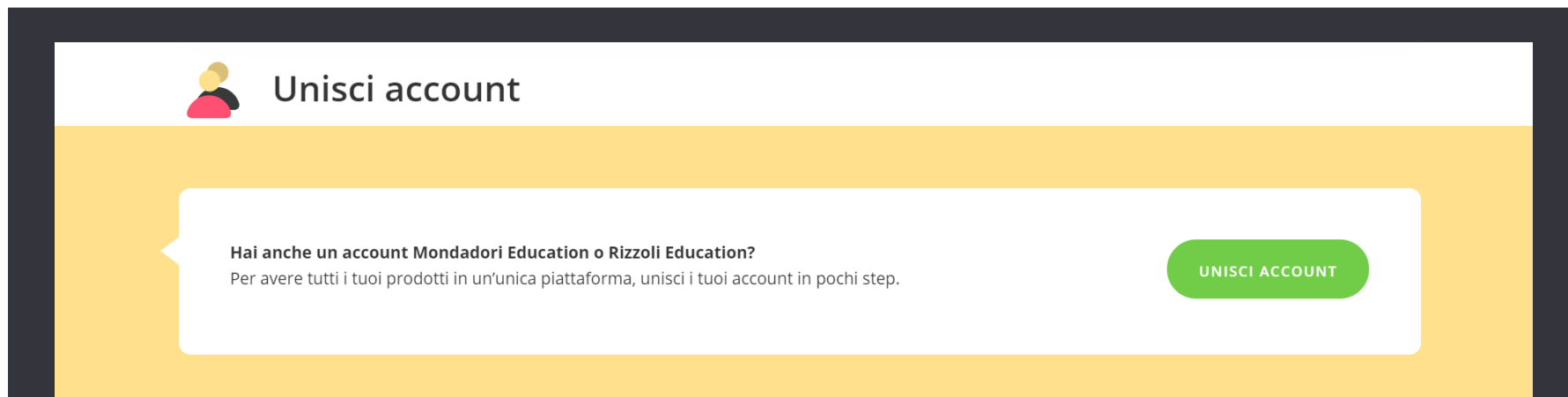
Abbina i due account

- Clicca sul banner «UNISCI ACCOUNT» in HomePage



OPPURE

- Dal profilo personale vai alla sezione «UNISCI ACCOUNT»



1) Inserisci le credenziali dell'**ACCOUNT** che desideri **ABBINARE**

Abbinamento Account

1

Rizzoli
EDUCATION

I tuoi dati d'accesso su
Rizzoli Education:
maria.grazia@gmail.com

2

MONDADORI
EDUCATION

Inserisci le credenziali del tuo
account Mondadori Education

EMAIL*

PASSWORD*




Hai dimenticato la password? [Clicca qui](#)

ANNULLA

CONTINUA

2) Scegli la **MAIL** con cui vuoi loggarti su **HUB Scuola** d'ora in poi

Abbinamento Account

1		I tuoi dati d'accesso su Rizzoli Education: maria.grazia@gmail.com ••••••
2		I tuoi dati d'accesso su Mondadori Education: maria.grazia@yahoo.com ••••••
3	 Scegli quale mail utilizzare per l'accesso a HUB Scuola	<input type="radio"/> Email maria.grazia@gmail.com <input type="radio"/> Email maria.grazia@yahoo.com

Dati Personali





Docente Verificato 

3) Scegli la **PASSWORD** con cui vuoi loggarti su **HUB Scuola** d'ora in poi

hub
SCUOLA

Hai bisogno di aiuto?
Contatta il nostro [Servizio Clienti](#)

Abbinamento Account

1		I tuoi dati d'accesso su Rizzoli Education: maria.grazia@gmail.com *****
2		I tuoi dati d'accesso su Mondadori Education: maria.grazia@yahoo.com *****
3		Mail da utilizzare per l'accesso HUB Scuola: maria.grazia@yahoo.com
4	 Inserisci una nuova password per il tuo account HUB Scuola	PASSWORD* _____ CONFERMA PASSWORD* _____

ANNULLA CONTINUA

Sei già registrato su **entrambe** le piattaforme con **stessa mail**?



&




maria.grazia@gmail.com

maria.grazia@gmail.com

Al primo accesso

- Accesso su www.hubscuola.it analogo al caso precedente
- Accedi con le credenziali di uno dei vecchi account (Mondadori o Rizzoli)
- La piattaforma riconosce in automatico i due account e li abbina di default, senza che l'utente debba compiere la procedura
- Le credenziali di HUB Scuola diventano quindi:
 - la mail che era stata usata per i precedenti account
 - la password utilizzata per il primo accesso ad HUB Scuola

Sei un **nuovo utente?**



Vai su www.hubscuola.it e registrati



Benvenuto nella nuova HUB Scuola!

Semplice, gratuita, innovativa: HUB Scuola è la più grande piattaforma italiana per la didattica digitale. Progettata da Mondadori Education e Rizzoli Education, risponde alle esigenze di una scuola sempre più collaborativa, digitale e inclusiva.



Accedi con le tue credenziali HUB Scuola

Oppure accedi con il tuo account Mondadori Education o Rizzoli Education.

EMAIL

PASSWORD

ACCEDI

Hai dimenticato la password? [CLICCA QUI](#)

NON HAI UN ACCOUNT? REGISTRATI

1) Indica il tuo **ruolo** e inserisci i tuoi **dati personali**

Registrazione

Registrandoti hai accesso **gratuitamente** a moltissimi servizi e contenuti pensati apposta per te.

SEI UN:



NOME*

COGNOME*

E-MAIL*

CONFERMA E-MAIL*

PASSWORD

CONFERMA PASSWORD*

2) Accetta i **termini del servizio** ed esprimi le **preferenze sul trattamento dei dati personali**


hub
SCUOLA


Hai bisogno di aiuto?
Contatta il nostro [Servizio Clienti](#)


Registrazione


Registrandoti hai accesso **gratuitamente** a moltissimi servizi e contenuti pensati apposta per te.


SEI UN:

 docente

 Studente

 Genitore

 Scuola/Ente

 Altro

Termini del servizio*
Accetti le [condizioni generali](#), [condizioni di partecipazione ai siti](#) e [licenza d'uso](#)? **Si**

Privacy*
Hai preso atto dell'[informativa sulla privacy](#) fornita ai sensi dell'art. 13 del Codice privacy? **Si**

Marketing*
Acconto a rimanere aggiornato su servizi e iniziative promozionali. **Si** **No**
[Leggi tutti i dettagli](#)


Comunicazione a terzi e trattamento da parte di terzi a fini marketing*
Acconto a rimanere aggiornato su servizi e iniziative promozionali di società terze. **Si** **No**
[Leggi tutti i dettagli](#)

Profilazione*
Acconto all'utilizzo dei miei dati per attività di profilazione e analisi di tipo statistico. **Si** **No**
[Leggi tutti i dettagli](#)

3) Conferma la tua registrazione


hub
SCUOLA

Hai bisogno di aiuto?
Contatta il nostro [Servizio Clienti](#)




Registrazione completata


Abbiamo mandato un'email di verifica all'indirizzo da te inserito:
lorem.ipsum@gmail.com

1 

Controlla la tua casella di posta subito

2 

Clicca sul link di conferma per poter accedere al sito



Il tuo agente di zona ti contatterà per verificare il tuo profilo, oppure puoi usare la tua mail #istruzione.it.

TORNA IN HOMEPAGE

Solo per i docenti:

- L'agente di zona deve verificare e **qualificare il profilo del docente**
- Oppure il docente può procedere all'**autoqualifica** del proprio profilo

Qualificarsi come docente

- Al primo accesso, un **NUOVO UTENTE** registrato come **DOCENTE** dovrà qualificare il proprio profilo in modo da poter **accedere** a tutte le funzioni e ai prodotti di HUB Scuola e **ai contenuti digitali riservati** al docente
- Il docente può attendere la qualifica dal proprio agente di zona, oppure auto-qualificare la propria utenza con la propria mail @istruzione.it

- 1) Clicca su «scopri come» nella **barra rossa** in alto nella HomePage

The screenshot shows the HUB Scuola homepage. At the top, there is a dark navigation bar with a 'MENU' button, the 'hub SCUOLA' logo, and icons for help, notifications, calendar, and user profile. Below this is a red notification bar with the text: 'Il tuo profilo docente non è ancora qualificato. Vuoi usare tutte le funzioni di HUB Scuola? [Scopri come](#)'. A yellow callout box with a white background and a yellow border points to the 'Scopri come' link, containing the text: 'Clicca su «Scopri come»'. Below the notification bar, the user's profile is visible, showing the name 'Anna' and the status 'Docente in attesa di qualifica'. To the right of the profile, there are three statistics: '1 prodotti' (represented by a book icon), '0 classi' (represented by a group of people icon), and '0 attività' (represented by a calendar icon). Below these statistics is a green button labeled 'SCOPRI HUB SCUOLA'. At the bottom of the page, there is a light gray banner with a welcome message: 'Benvenuto nella nuova HUB Scuola! Hai anche un account Mondadori Education? Unisci i tuoi account per avere tutti i tuoi prodotti in un'unica piattaforma. Ricorda, potrai sempre unificare i tuoi account dalle impostazioni del tuo profilo.' To the right of this message are two green buttons: 'UNISCI ACCOUNT' and 'NON CE L'HO'.

2) Inserisci il tuo **indirizzo istituzionale** @istruzione.it

The image shows a screenshot of the 'Hub Scuola' website with a modal window titled 'Verifica Docente' (Teacher Verification) open. The modal contains the following text and elements:

- Header:** 'Verifica Docente' with a close button (X) in the top right corner.
- Instruction:** 'Inserisci la tua mail di istruzione.it e riceverai una email per verificare la tua attivazione docente'.
- Form:** An input field labeled 'EMAIL' containing the text 'maria.grata@istruzione.it'.
- Action:** A green button labeled 'INVIA' (SEND) at the bottom of the modal.

The background of the website is dimmed and shows a user profile for 'Ciao Baruch' (Docente in attesa di q...), a 'I miei' section, and a 'La tua libreria' section with a message: 'Hey! Non c'è ancora nessun libro... Qui puoi sempre trovare tutti i libri e i contenuti digitali che attiverai. Sei un docente? Hai un mondo di saggi a disposizione: scopri tutti i testi e richiedili in qualsiasi momento al tuo agente di zona.' There are also 'ATTIVA PRODOTTO' buttons visible in the background.

3) Conferma la tua qualifica

Verifica Docente

✓

Abbiamo mandato una email di verifica all'indirizzo:
test8@formazione.mondadorieducation.it

1

2

Controlla la tua casella di posta subito

Clicca sul link di conferma per la tua certificazione come docente

CHIUDI

Se il docente si era registrato con la mail @istruzione.it è già automaticamente qualificato

La HomePage di HUB Scuola

Menu degli strumenti

Riepilogo prodotti attivi, classi, attività dell'utente

Servizio Clienti; Notifiche; Calendario; Profilo

The screenshot displays the HUB Scuola user interface. At the top left is a 'MENU' button. The top right contains icons for help, notifications, calendar, and profile. A pink banner at the top states: 'Il tuo profilo docente non è ancora qualificato. Vuoi usare tutte le funzioni di HUB Scuola? Scopri come'. Below this is the user profile for 'Ciao Anna', a 'Docente in attesa di qualifica'. To the right of the profile are statistics: '1 prodotti', '0 classi', and '0 attività'. A 'SCOPRI HUB SCUOLA' button is centered below the profile. A large grey box contains a welcome message: 'Benvenuto nella nuova HUB Scuola! Hai anche un account Mondadori Education? Unisci i tuoi account per avere tutti i tuoi prodotti in un'unica piattaforma. Ricorda, potrai sempre unificare i tuoi account dalle impostazioni del tuo profilo.' To the right of this message are two buttons: 'UNISCI ACCOUNT' and 'NON CE L'HO'. Below the welcome message is a section titled 'I miei prodotti' with a 'Vedi tutti' link and an 'ATTIVA PRODOTTO' button. Two product covers are shown: 'Incontra la Storia' by Vittoria Calvani and 'Geosistema' by Elena Bernis, Ornella Bernis, and Marta Bernis. Each product has an 'ESPLORA' button below it.

Stato qualifica docente

copertine dei volumi attivati impostati come preferiti (max 8)

Unificazione account

Menu dedicato al profilo dell'utente da cui è possibile:

- modificare i propri dati personali e, se necessario, effettuare l'abbinamento account;
- visualizzare l'archivio dei file caricati in HUB Scuola e verificare lo spazio a disposizione (max 1 Gb);
- effettuare il log out dalla piattaforma.

hub
SCUOLA

MENU

Il tuo profilo docente non è ancora qualificato.
Vuoi usare tutte le funzioni di HUB Scuola? [Scopri come](#)

Ciao Anna
Docente in attesa di qualifica

1 prodotti 0 classi 0 attività

SCOPRI HUB SCUOLA

Benvenuto nella nuova HUB Scuola!
Hai anche un account Mondadori Education?
Unisci i tuoi account per avere tutti i tuoi prodotti in un'unica piattaforma. Ricorda, potrai sempre unificare i tuoi account dalle impostazioni del tuo profilo.

UNISCI ACCOUNT
NON CE L'HO

I miei prodotti
Vedi tutti →

ATTIVA PRODOTTO

Il mio profilo
Il miei file
Esci

Al clic sul pulsante  nella Homepage di Hub Scuola l'utente accede al menu dei servizi.

Torna alla Homepage di Hub Scuola

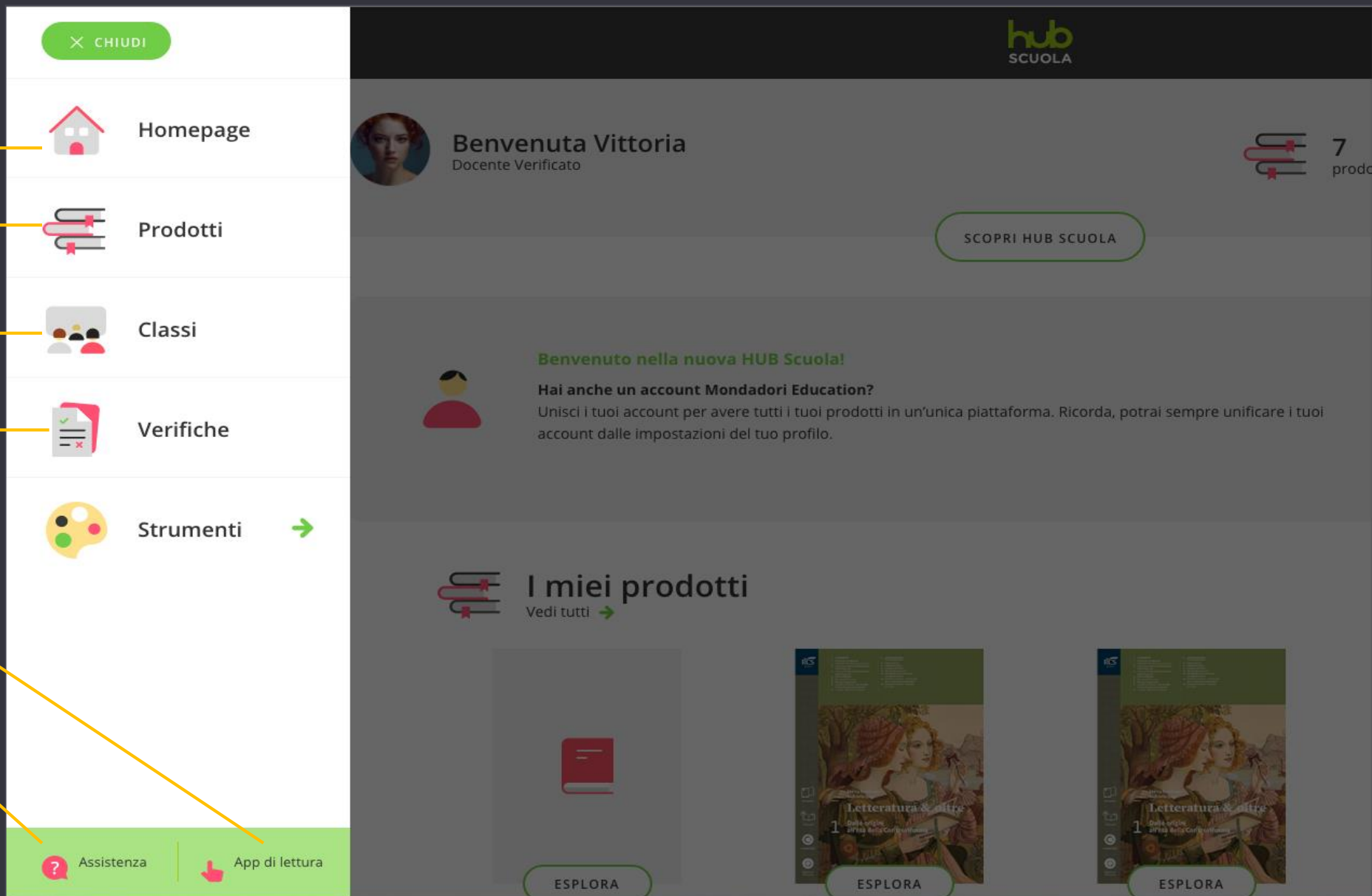
Vai all'elenco dei prodotti attivi

Homepage delle classi virtuali

Apri DigiTest

Vai alla pagina per scaricare le app di lettura del libro

Vai alla pagina dell'assistenza clienti



CHIUDI

- Homepage
- Prodotti
- Classi
- Verifiche
- Strumenti →
- Assistenza
- App di lettura

hub SCUOLA

Benvenuta Vittoria
Docente Verificato

SCOPRI HUB SCUOLA

Benvenuto nella nuova HUB Scuola!

Hai anche un account Mondadori Education?
Unisci i tuoi account per avere tutti i tuoi prodotti in un'unica piattaforma. Ricorda, potrai sempre unificare i tuoi account dalle impostazioni del tuo profilo.

I miei prodotti
Vedi tutti →

Letteratura & oltre
ESPLORA

Cliccando sulla lampadina si avvia un tutorial che illustra le principali funzionalità delle pagine «Home» e «Prodotti»

Cliccando sul bottone «SCOPRI HUB SCUOLA» potrai accedere a una serie di videotutorial che illustrano le principali funzionalità della piattaforma (alcuni saranno disponibili a breve)

The screenshot displays the HUB SCUOLA user interface. At the top left, there is a 'MENU' button and a lightbulb icon. The top center features the 'hub SCUOLA' logo. On the top right, there are icons for help, notifications, a calendar, and a user profile. A pink notification bar at the top left states: 'Il tuo profilo docente non è ancora qualificato. Vuoi usare tutte le funzioni di HUB Scuola? Scopri come'. Below this, the user profile for 'Ciao Anna' is shown, with the status 'Docente in attesa di qualifica'. To the right of the profile are statistics: '1 prodotti', '0 classi', and '0 attività'. A green button labeled 'SCOPRI HUB SCUOLA' is positioned below the statistics. The main section is titled 'Guarda i video tutorial' and contains five circular icons: 'Abbinamento', 'Attivazione prodotti', 'Classe: crea Gruppi', 'Classe: assegnazione e gestione', and 'Strumenti'. At the bottom left, there is a section for 'I miei prodotti' with a 'Vedi tutti' link and a green 'ATTIVA PRODOTTO' button on the right.

Come attivo un
nuovo prodotto?

Nella Homepage, nella sezione I miei prodotti, clicca su
«Attiva prodotto»

The screenshot displays the Hub Scuola user interface. At the top, there is a dark navigation bar with a 'MENU' icon, the 'hub SCUOLA' logo, and utility icons for help, notifications, calendar, and profile. Below this, a user profile for 'Ciao Anna, Docente' is shown. To the right of the profile, there are statistics: '2 prodotti', '0 classi', and '0 attività'. A green button labeled 'SCOPRI HUB SCUOLA' is centered below the profile. The main section is titled 'I miei prodotti' with a 'Vedi tutti' link. Two product cards are visible: 'Incontra la Storia' by Vittoria Calvani and 'Geosistema' by Elena Porzio, Ornella Porzio, Marta Armilli, and Rachele Ugazio. Each card has an 'ESPLORA' button. A yellow box highlights the 'ATTIVA PRODOTTO' button on the right side of the product cards. At the bottom center, there is a 'VEDI TUTTI' button.

Ricerca del volume da attivare
(per chi ha il libro cartaceo)

hub
SCUOLA

Cerca il libro che desideri attivare

Inserisci il titolo del libro o l'autore

CERCA



Hai un codice promo?



Devi attivare Mosaico, Digitest o Dizionari Rizzoli Education?



Attivazione di servizi e contenuti di con Codice promo

Attivazione di servizi e contenuti digitali di Rizzoli Education

Informazioni per l'attivazione dei saggi digitali da parte dei Docenti



Sei un docente?

Richiedi il saggio digitale, consulta i cataloghi [Mondadori Education](#) o [Rizzoli Education](#) e segui le indicazioni

Attivazione di libri digitali Mondadori acquistati su ScuolaBook

Hai acquistato su ScuolaBook un prodotto Mondadori Education?

CODICE PRODOTTO

ATTIVA

Cerca il libro che desideri attivare

Digita i parametri di ricerca



Inserisci il titolo del libro o l'autore

CERCA

La copertina del prodotto è solo indicativa: inserisci il codice presente sul libro e ti verrà attivato il prodotto corretto.

3 risultati per "Scienza"

Esamina i risultati



Stefano Zanolì
WOW...la scienza



Amparo Machado
Scienza degli alimenti



Cristina Banfi - Cristina Peraboni
Mosaico scienze

Seleziona «ATTIVA» per il volume desiderato



Bisogno di aiuto?

2 risultati per "Scienza"



Stefano Zanolì
WOW...la scienza



Amparo Machado
Scienza degli alimenti

Attivazione di un libro di
Mondadori Education
(inserimento di tre codici)

Attiva prodotto

Inserisci i codici ISBN, contrassegno e seriale

ISBN

CODICE CONTRASSEGNO

CODICE SERIALE



ATTIVA

Sei un docente e non hai i codici attivazione?

Richiedi il saggio digitale. Vai al catalogo [Mondadori Education](#) e segui le indicazioni.



Cristina Banfi - Cristina Peraboni
Mosaico scienze



Salvatore Passannanti, Carmelo Sbriziolo
Scienze Naturali

Attivazione di un libro
Rizzoli Education
(inserimento del pin)

Attiva prodotto

Inserisci Pin

PIN



ATTIVA

Sei un docente e non hai i codici attivazione?
Richiedi il saggio digitale. Vai al catalogo **Rizzoli Education** e segui le indicazioni.



Cristina Banfi - Cristina Peraboni
Mosaico scienze



Salvatore Passannanti, Carmelo Sbriziolo
Scienze Naturali

Conferma della corretta attivazione del prodotto

Logo che identifica la App di lettura da scaricare per l'utilizzo offline del testo



Prodotto attivato correttamente



Per accedere al tuo libro anche offline, utilizza l'app di lettura HUB Young

SCARICA L'APP




Per consultare subito i tuoi prodotti online

VAI ALLA LIBRERIA



Stefano Zanoli
WOW...la scienza



Amparo Machado
Scienza degli alimenti



Cristina Banfi - Cristina Peraboni
Mosaico scienze

Attivazione di risorse Free



Contenuti gratuiti

Risorse e contenuti integrativi attivabili gratuitamente

Volume 1 + Atlanta + Quaderno	<input checked="" type="checkbox"/> Attivato
Volume 2 + Quaderno	<input type="button" value="ATTIVA"/>



Visualizza il prodotto attivato nella sezione I miei prodotti

The screenshot displays the Hub Scuola user interface. At the top, there is a dark navigation bar with a 'MENU' button, the 'hub SCUOLA' logo, and icons for help, notifications, calendar, and user profile. Below this, a light grey header shows the user's name 'Ciao Anna', title 'Docente', and statistics: 3 products, 0 classes, and 0 activities. A green button labeled 'SCOPRI HUB SCUOLA' is centered below the header. The main content area features the 'I miei prodotti' section with a 'Vedi tutti' link and a green 'ATTIVA PRODOTTO' button. Four product cards are shown, each with a book cover, an 'ESPLORA' button, and the author's name. The first card is 'Incontra la storia' by Vittoria Calvani. The second is 'Geosistema' by Elena Porzio, Ornella Porzio, Marta Armilli, and Rachele Ugazio. The third is 'WOW...la scienza!' by Stefano Zanoli. The fourth is 'Mosaico Scienze' by Cristina Banfi and Cristina Peraboni. A green 'VEDI TUTTI' button is at the bottom center.

hub
SCUOLA

Ciao Anna
Docente

3 prodotti | 0 classi | 0 attività

SCOPRI HUB SCUOLA

I miei prodotti
Vedi tutti →

ATTIVA PRODOTTO

Incontra la storia
Vittoria Calvani

Geosistema
Elena Porzio, Ornella Porzio, Marta Armilli, Rachele Ugazio

WOW...la scienza!
Stefano Zanoli

MOSAICO SCIENZE
Cristina Banfi, Cristina Peraboni

ESPLORA

VEDI TUTTI

Esplora i volumi digitali attivati

Clicca sul pulsante «ESPLORA» per accedere al volume sfogliabile e ai contenuti digitali

MENU

hub
SCUOLA



Ciao Anna
Docente

3 prodotti

0 classi

0 attività

SCOPRI HUB SCUOLA

I miei prodotti
Vedi tutti →

ATTIVA PRODOTTO



ESPLORA

Vittoria Calvani
Incontra la storia



ESPLORA

Elena Porzio, Ornella Porzio, Marta Armilli, Rachele Ugazio
Geosistema



ESPLORA

Stefano Zanolli
WOW...la scienza



ESPLORA

Cristina Barfi, Cristina Peraboni
Mosaico Scienze

hub
YOUNG

VOLUME 1 FATTI E PERSONE
DEL MEDIOEVO

hub
YOUNG

STRUMENTI COMPENSATIVI 1

hub
YOUNG

QUADERNO DELLE
COMPETENZE 1

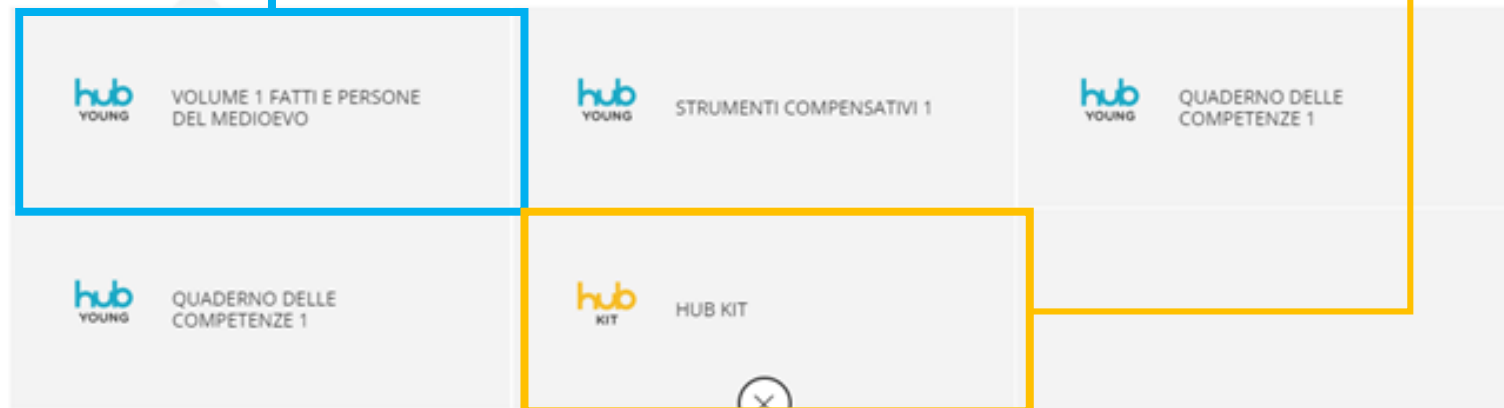
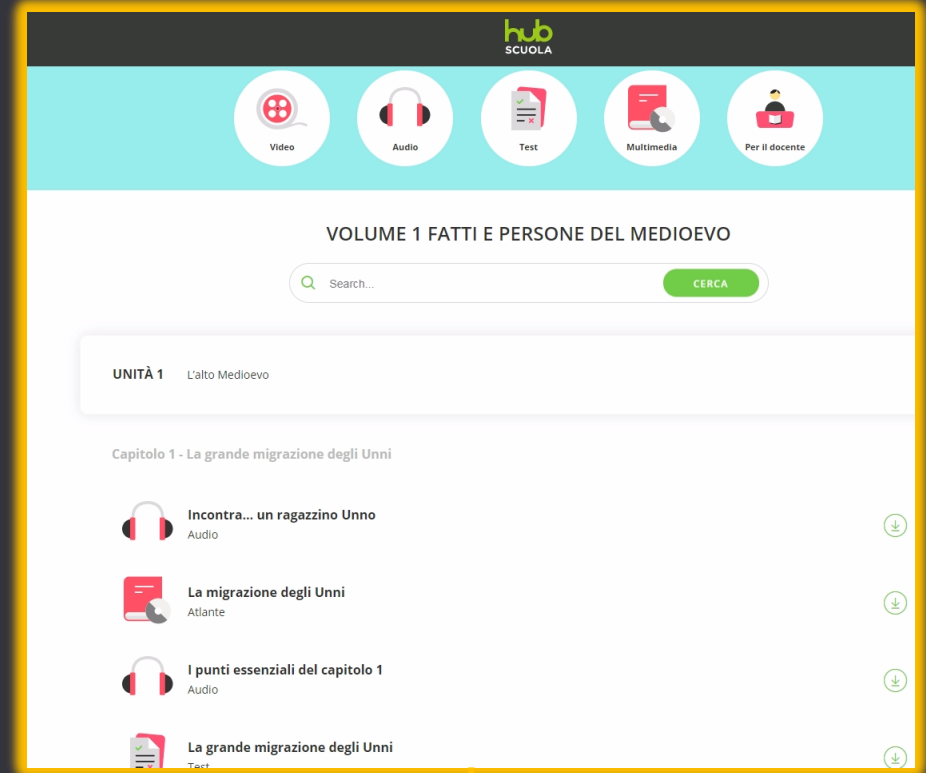
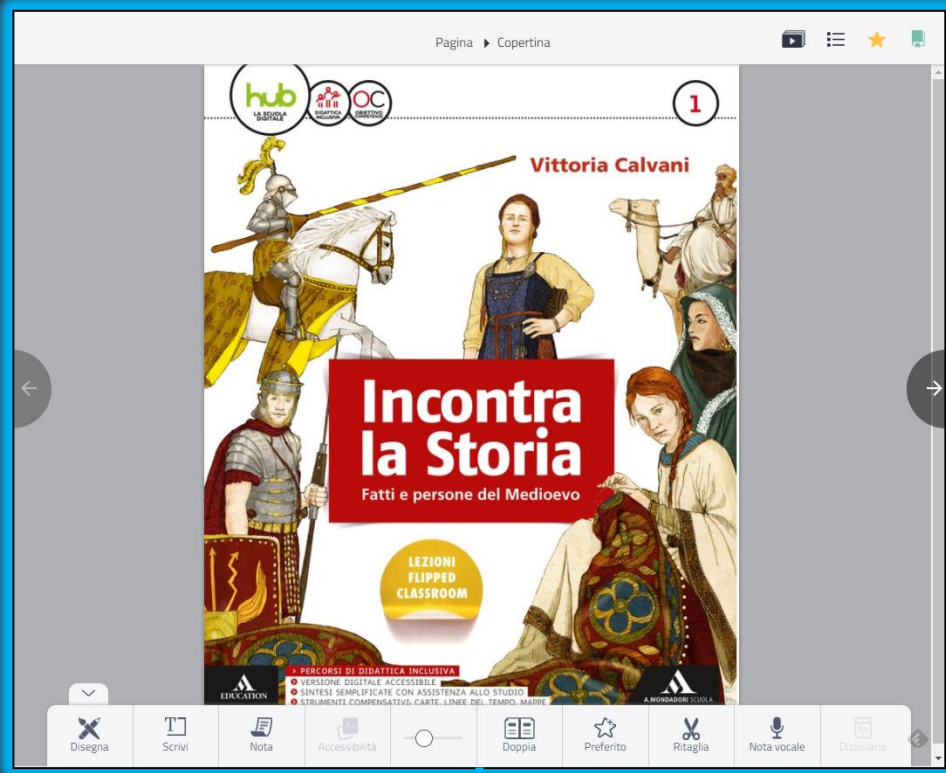
hub
YOUNG

QUADERNO DELLE
COMPETENZE 1

hub
KIT

HUB KIT





La pagina
«Prodotti»

CHIUDI



Homepage



Prodotti



Classi



Verifiche



Strumenti

Nella Sezione «I miei prodotti» in Homepage sono presenti le copertine dei prodotti preferiti (MAX 8 copertine)

The screenshot shows the 'hub SCUOLA' interface. At the top, there is a navigation bar with a 'MENU' button, the 'hub SCUOLA' logo, and icons for help, notifications, calendar, and profile. Below this, a user profile for 'Ciao Anna Docente' is displayed, along with statistics: 2 prodotti, 0 classi, and 0 attività. A 'SCOPRI HUB SCUOLA' button is visible. The main section is titled 'I miei prodotti' with a 'Vedi tutti' link. Two book covers are shown: 'Incontra la Storia' by Vittoria Calvani and 'Geosistema' by Elena Porzio, Ornella Porzio, Marta Armilli, and Rachele Ugazio. Each book has an 'ESPLORA' button. A 'ATTIVA PRODOTTO' button is also present. At the bottom, there are buttons for 'Assistenza' and 'App di lettura'. A 'VEDI TUTTI' button is located at the bottom right of the product list.

Tramite la voce «Prodotti» nel menù laterale o il pulsante «Vedi tutti» si raggiunge la pagina specifica di riepilogo prodotti, dove sono visibili le copertine di tutti i prodotti attivati

Nella pagina «I miei prodotti», l'icona a forma di ingranaggio permette di modificare le impostazioni di visualizzazione dei prodotti e modificare le copertine preferite in Homepage

MENU


hub
SCUOLA

?

🔔

📅

👤

<  Prodotti

I miei prodotti

⚙️

ATTIVA PRODOTTO

LIBRI E
CONTENUTI DIGITALI


CAMPUS

MOSAICO

LINKYOU GAME


Ordina per ▼

🔍

 **Incontra la Storia**
Vittoria Calvani


ESPLORA

Vittoria Calvani
Incontra la storia

 **Geosistema**
Elena Porzio, Ornella Porzio, Marta Armilli, Rachele Ugazio

ESPLORA

Elena Porzio, Ornella Porzio, Marta Armilli, Rachele Ugazio
Geosistema

 **WOW...la scienza!**
Stefano Zanoli

ESPLORA

Stefano Zanoli
WOW...la scienza



Prodotti


Impostazioni



Scegli fino a 8 prodotti che vorrai visualizzare nella tua Home personale



Vittoria Calvani
Incontra la storia



Elena Porzio, Ornella Porzio, Marta
Armilli, Rachele Ugazio
Geosistema



Stefano Zanoli
WOW...la scienza

Tramite gli interruttori è possibile selezionare fino a 8 prodotti "preferiti" che verranno sempre visualizzati in homepage personale

Dove trovo gli altri prodotti digitali attivati?

hub
SCUOLA

MENU

Prodotti
I miei prodotti

ATTIVA PRODOTTO

LIBRI E CONTENUTI DIGITALI CAMPUS MOSAICO LINKYOU GAME

Ordina per

Incontra la Storia
Vittoria Calvani
Incontra la storia

Geosistema
Elena Porzio, Ornella Porzio, Marta Armilli, Rachele Ugazio
Geosistema

WOW... la Scienza!
Stefano Zanoli
WOW...la scienza

ESPLORA

ESPLORA

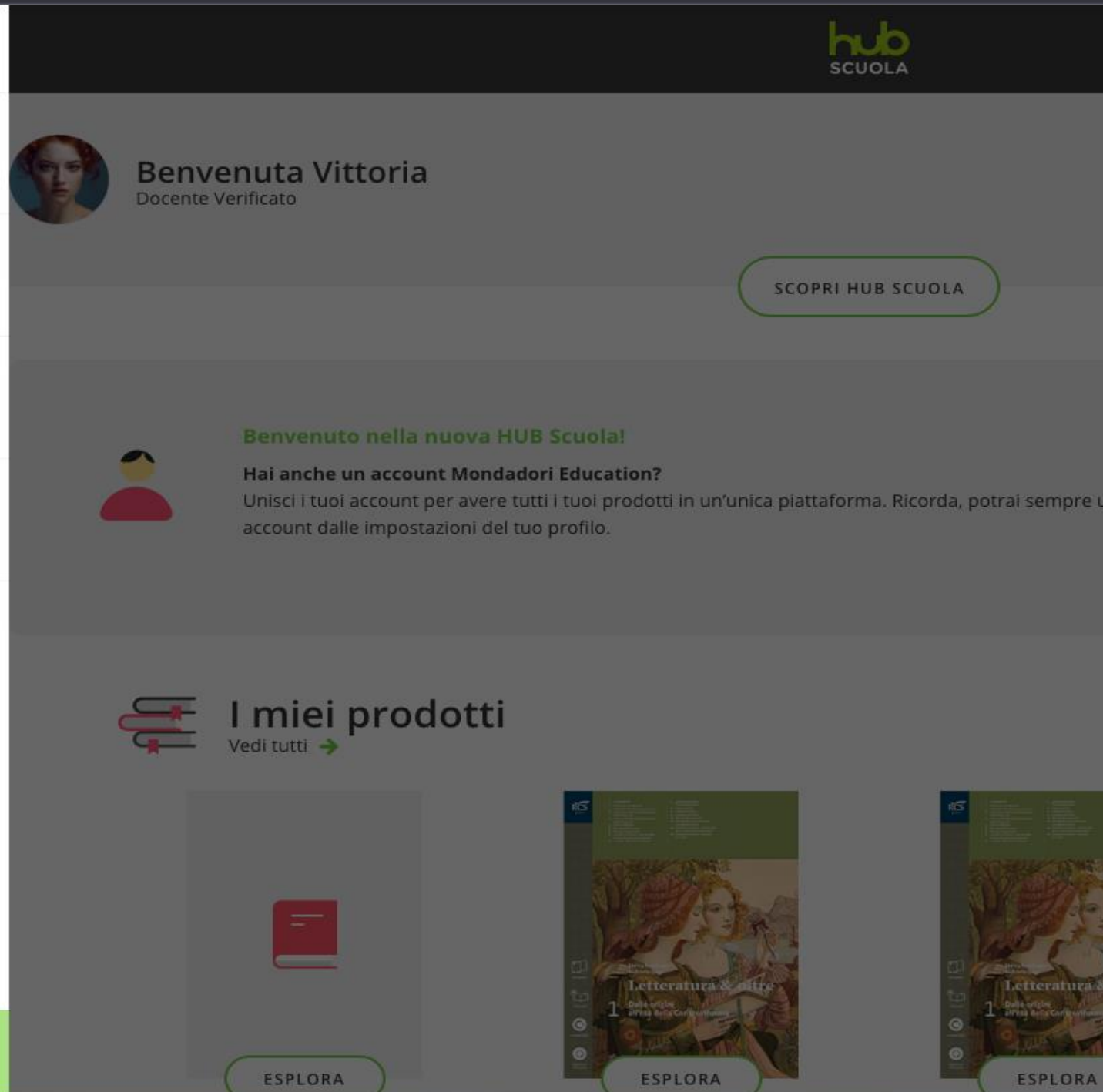
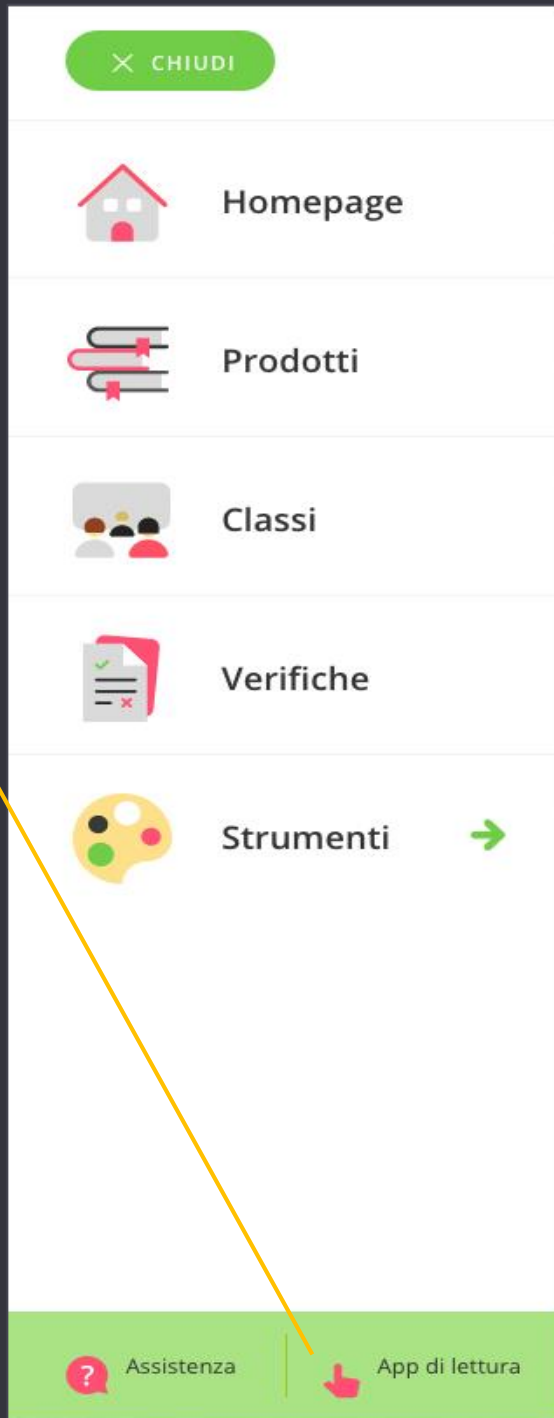
ESPLORA

Le diverse tab tengono organizzati i prodotti per tipologia per facilitare la navigazione.

Ricorda: vedrai solo le tab relative ai prodotti che sono attivati sul tuo profilo

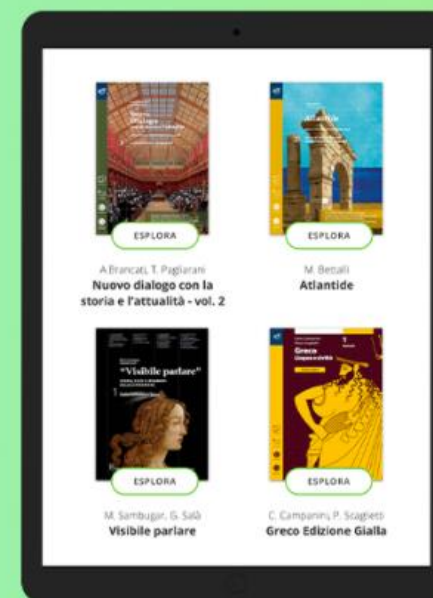
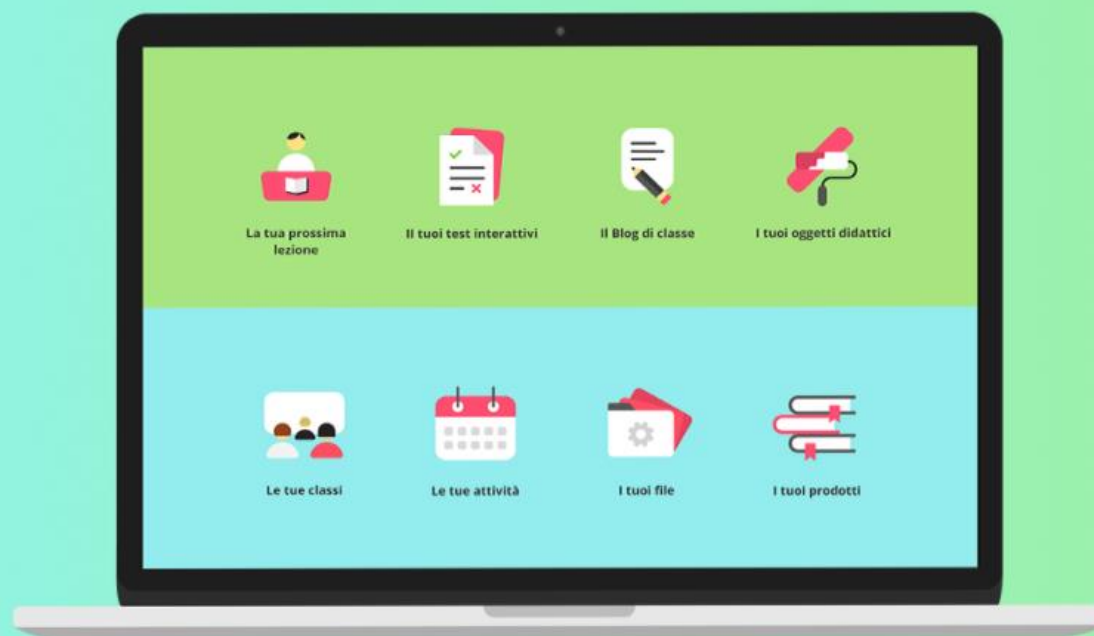
Come scarico un
volume attivato?

Vai alla pagina per scaricare le app di lettura del libro





App di lettura



Per visualizzare i tuoi libri digitali offline e su mobile scarica la app corrispondente al tuo prodotto e una volta installata accedi con il tuo user e password di HUB Scuola. Per sapere qual è la app da scaricare controlla la copertina del tuo libro, troverai lì il bollo corrispondente alla tipologia di app.



HUB Young

Pratico e intuitivo stimola le dinamiche di apprendimento degli studenti e favorisce l'inclusione.

SCARICA APP



HUB Kids

Pensato per la scuola primaria è divertente e interattivo.

SCARICA APP



HUB eXtra

Il libro liquido costruito sulle esigenze di insegnanti e studenti.

SCARICA APP



MEbook

Per tutti i libri Mondadori Education antecedenti all'a.s. 2014/2015 scarica questa app.

SCARICA APP



MyStudio

L'applicazione per studiare con gli OpenBook, i libri digitali interattivi Rizzoli Education dell'offerta editoriale precedente all'anno 2017

SCARICA APP



MyStudio

L'applicazione per studiare con gli OpenBook, i libri digitali interattivi Rizzoli Education dell'offerta editoriale precedente all'anno 2017

SCARICA APP

SELEZIONA UN DISPOSITIVO:



Desktop



Tablet

SCEGLI UN SISTEMA OPERATIVO E SCARICA L'APP



Windows



Mac OS X



Linux

[Consulta i requisiti](#)

Il sito di
assistenza di
HUB Scuola

CHIUDI

MENU



hub
SCUOLA



Il tuo profilo docente non è ancora qualificato.
Vuoi usare tutte le funzioni di HUB Scuola? [Scopri come](#)

Homepage

Prodotti

Classi

Verifiche

Strumenti →

Ciao Anna
Docente in attesa di qualifica

1 prodotti

0 classi

0 attività

SCOPRI HUB SCUOLA

Benvenuto nella nuova HUB Scuola!

Hai anche un account Mondadori Education?
Unisci i tuoi account per avere tutti i tuoi prodotti in un'unica piattaforma. Ricorda, potrai sempre unificare i tuoi account dalle impostazioni del tuo profilo.


UNISCI ACCOUNT

NON CE L'HO

I miei prodotti
Vedi tutti →

ATTIVA PRODOTTO

Vai al sito dell'assistenza di HUB Scuola



Assistenza App di lettura

Come possiamo aiutarti?

Inserisci parola/e da cercare

CERCA

Gli argomenti trattati

REGISTRAZIONE E
ACCESSO

ACQUISTO E ATTIVAZIONE
PRODOTTI

HUB SCUOLA

LIBRO DIGITALE

CONTENUTI INTEGRATIVI

PRODOTTI AGGIUNTIVI

VERIFICHE DIGITALI



FAQ

Le risposte alle domande più frequenti, organizzate per argomento.

digitest

CERCA

35 risultati per "digitest"

QUANTI ESERCIZI PUÒ CONTENERE UNA VERIFICA?

La verifica può contenere da uno a infiniti esercizi.

ATTIVARE DIGITEST

Per poter accedere a *DigiTest*, dopo aver ottenuto il codice PIN dal tuo agente di zona, e importare le verifiche già...

ACQUISTARE DIGITEST

Rizzoli Education propone cinque pacchetti *DigiTest* che possono essere acquistati per una classe, una sezione o una...

DIGITEST. MANUALE PER L'USO

Accedi e sfoglia la guida *DIGITEST* DOCENTE, scaricandola direttamente sul tuo computer/tablet. Al clic, la guida viene...

PER USARE DIGITEST È NECESSARIO IL COLLEGAMENTO A INTERNET?

Sì. *DigiTest* è una piattaforma online.

POSSO UTILIZZARE DIGITEST DA UN TABLET?

... maggior parte dei browser per iOS e Android è compatibile con la piattaforma *DigiTest*.

ACCEDERE A DIGITEST

Inserisci parola/e da cercare

CERCA

Assistenza

Acquisto e attivazione prodotti

[Come attivare un prodotto](#)[Come acquistare un prodotto](#)[Guide e tutorial](#)



Attivare DigiTest



Per poter accedere a *DigiTest*, dopo aver ottenuto il codice PIN dal tuo **agente di zona**, e importare le verifiche già pronte offerte, registrati su hubscuola.it ed entra nella tua Homepage; se sei già registrato su mondadorieducation.it oppure su rizzolieducation.it utilizza le credenziali d'accesso che ti sono state fornite al momento dell'iscrizione.

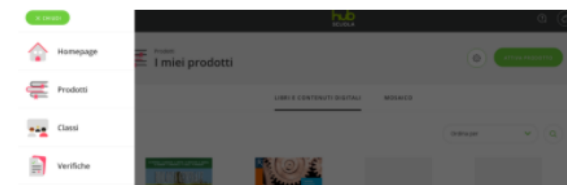
Per saperne di più vai a "[Acquistare DigiTest](#)".

1. Inserisci il codice di attivazione nella buca "Devi attivare Mosaico, DigiTest o Dizionari Rizzoli Education?" che troverai nella sezione "Prodotti" e fai clic su "ATTIVA".

 **Devi attivare Mosaico, DigiTest o Dizionari Rizzoli Education?** 

Inserendo correttamente il codice ti comparirà la finestra di conferma di attivazione.

2. Una volta attivato *DigiTest* potrai accedere alla piattaforma dalla voce Menu che troverai nella barra superiore: clicca nella sezione "Verifiche" per consultare il prodotto attivato.



Come possiamo aiutarti?

Inserisci parola/e da cercare

CERCA

Gli argomenti trattati

REGISTRAZIONE E
ACCESSO

ACQUISTO E ATTIVAZIONE
PRODOTTI

HUB SCUOLA

LIBRO E

CONTENUTI INTEGRATIVI

PRODOTTI AGGIUNTIVI

VERIFICHE DIGITALI



FAQ

Le risposte alle domande più frequenti, organizzate per argomento

Assistenza

Indirizzo email*

Ruolo

Ciclo scolastico*

Casa editrice*

***** Mondadori Education (Arnoldo Mondadori Scuola, Carlo Signorelli Scuola, Einaudi Scuola, Electa Scuola, Juvenilia Scuola, Le Monnier, Le Monnier Scuola, Macmillan Education, Minerva Scuola, Mondadori for English, Mursia Scuola, Piemme Scuola, Poseidonia Scuola, Scuola e Azienda) ***** Rizzoli Education (Calderini, Edagricole Scolastico, Edinumen, Edizioni del Quadrifoglio, Etas, Fabbri Editori, Hachette, La Nuova Italia, Markes, Oxford University Press, Rizzoli Languages, Sansoni per la Scuola, Tramontana)

Numero di telefono

Ho bisogno del vostro aiuto per

Oggetto*

Descrizione*

Scrivi la tua richiesta. Un agente dell'assistenza risponderà appena possibile.

Grazie dell'attenzione

HUB Scuola
assistenza@hubscuola.it